









Okresní volejbalový svaz
Frýdek-Místek
Komise rozhodčích



OFICIÁLNÍ SIGNALIZACE ROZHODČÍCH včetně komentářů

1. Povolení podání - *ohnutím paže v lokti ukázat směr podání* 1 R
prav. 12.3, 22.2.3.2, 22.2.3.3, 22.2.3.4
Signalizace současně se zapískáním, pohyb paže směřuje za úroveň sítě.

2. Podávající družstvo - *upažit na stranu družstva, které bude podávat* 1 R + 2 R
prav. 12.3, 22.2.3.1, 22.2.3.2, 22.2.3.3
 
3. Výměna polí - *zvednout obě předloktí před a za tělem a vystřídat* 1 R
prav. 18.2
Pravá ruka se přesune zezadu dopředu a levá ruka zepředu dozadu, provádí se pouze jedna signalizace zavřenými pěstmi (neopakuje se).

4. Oddechový čas - *položít dlaň jedné ruky na konečky prstů ruky druhé, držené ve svislé poloze (znázornit písmeno T) a poté označit družstvo, které si oddech vyžádalo* 1 R + 2 R
prav. 15.2.1
Signalizace vždy na straně družstva, které žádalo o oddechový čas. Rozhodčí označí lavičku družstva žádajícího o oddechový čas.

5. Střídání - *provést krouživý pohyb předloktím* 1 R + 2 R
prav. 15.2.1, 15.5
Pěsti jsou zavřené, první rozhodčí provádí pouze jeden plný obrat ve směru jízdy vpřed, druhý rozhodčí po kontrole, zda střídání je oprávněné provádí pouze neoficiální pokyn ke střídání.

6. Trest za hrubé chování - *ukázat žlutou kartu* 1 R
prav. 21.3.1, 21.6, 23.3.2.2
Ruka je ohnuta v lokti.

7. Vyloučení - *ukázat červenou kartu* 1 R
prav. 21.3.2, 21.6, 23.3.2.2
Ruka je ohnuta v lokti.

8. Diskvalifikace - *ukázat obě karty společně v jedné ruce* 1 R
prav. 21.3.3, 21.6, 23.3.2.2
Ruka je ohnuta v lokti.


9. Konec setu nebo utkání - *překřížit předloktí s otevřenými rukama před prsy, ruce jsou otevřené* 1 R + 2 R
prav. 6.2, 6.3

Po překřížení předloktími nutno signalizovat rukama (otevřené dlaně) na koncové čáry.



10. Míč nenadhozen či puštěn v okamžiku podání - *zvednout nataženou paží s dlaní vzhůru* 1 R
prav. 12.4.1

Přímý pohyb ruky opačně ohledem chyceného míče.



11. Zdržování při podání - *zvednout osm roztažených prstů* 1 R
prav. 12.4.4

Je libovolné, kterou dlaní signalizuje 5, a kterou 3 prsty.



12. Chyby při blokování či clonění - *vzpažit oběma pažemi, otevřené dlaně směřují vpřed* 1 R + 2 R
prav. 14.6, 12.5, 19.3.1.3, 23.3.2.3g, 24.3.2.4

Ruce jsou natažené.



13. Chyba v postavení nebo v pořadí postupu - *provést krouživý pohyb ukazováčkem* 1 R + 2 R
prav. 7.5 nebo 7.7, 27.2.1.4

Prstem se signalizuje pouze jeden obrát ve směru pohybu hodinek.



14. Míč v hřišti - *ukázat rukou a prsty k zemi* 1 R + 2 R
prav. 8.3, 27.2.1.1

Signalizace směřuje do prostoru středu přední zóny.



15. Míč mimo - *ohnout předloktí do svislé polohy, dlaně otevřených rukou směřují k tělu* 1 R + 2 R
prav. 8.4, 24.3.2.5, 24.3.2.7

Ruce ohnuté pod úhlem 90°, signalizace se používá i v případě, kdy míč se dotkne člena družstva nezúčastněného ve hře nebo zařízení, zvláště stropu, osvětlení a konstrukce stropu.



16. Chycení - *pomalou ohýbat předloktí, dlaň směrem vzhůru* 1 R
prav. 9.2.2, 9.3.3, 23.3.2.3b

Pohyb ruky nahoru s nepohyblivým loktem.



17. Dvojdotek - *zvednout dva roztažené prsty* 1 R
prav. 9.3.4, 24.3.2.3b

Ruka je ohnutá v lokti.



18. Čtyři odbití - *zvednout čtyři roztažené prsty* 1 R
prav. 9.3.1, 23.3.2.3b

Ruka je ohnutá v lokti.



19. Dotek sítě hráčem nebo míčem při podání (nepřeletí) - *ukázat na síť ze strany 1 R + 2 R*
 prav. 11.4.4, 12.6.2.1
Druhý rozhodčí opakuje signalizaci po prvním rozhodčím.
Pokud míč po podání se dotkne spoluhráče nebo přeletí v prostoru pod sítí signalizace je stejná.
Pokud míč přeletí úroveň sítě mimo prostorem přeletu, signalizuje se aut.



20. Sáhnutí za síť - *umístit nad síť ruku s dlaní směřující dolů 1 R*
 prav. 11.4.1, 23.3.2.3c



21. Chyba při útočném úderu hráče zadní řady, libera, útoky proti podání - *provést pohyb předloktím dolů, dlaň je otevřená 1 R + 2 R*
 prav. 13.3.3, 13.3.4, 13.3.5, 23.3.2.3d,e, 24.3.2.4
 po nahrávce libera prsty v přední zóně nebo v jejím prodloužení prav. 13.3.6
Signalizace se začíná od ruky postavené svisle, nikoliv vodorovně.



22. Vniknutí do pole soupeře nebo přelet míče spodním prostorem nebo podávající hráč se dotkne hřiště (zadní čáry) nebo hráč stojí mimo hřiště v okamžiku podání
 - *ukázat ukazováčkem na střední čáru anebo na příslušnou zadní nebo postranní čáru 1 R + 2 R*
 prav. 8.4.5, 11.2.1, 11.2.2, 11.2.2.2, 12.4.3, 23.3.2.3a,f, 24.3.2.1, 24.3.2.2
Signalizace vždy jedním prstem (ukazováčkem) na střední čáru nebo koncovou čáru



23. Oboustranná chyba nebo opakování roze hry - *zvednout oba palce do svislé polohy 1 R*
 prav. 6.1.2.2, 17.2



24. Tečovaný míč - *přejet dlaní jedné ruky po prstech druhé, držené svisle 1 R + 2 R*
Signalizace se provádí na straně družstva, které se dopustilo chyby.
Paže je postavená svisle, druhou se provede pohyb vodorovně.



25. Napomenutí za zdržování, trest za zdržování
 - *ukázat na zápěstí rukou bez karty (napomenutí) nebo žlutou kartou (trest) 1 R*
 prav. 15.11, 17.2.2, 23.3.2.2

Napomenutí se signalizuje otevřenými dlaněmi na straně napomínaného družstva, ale vždy položíme ruku na zápěstí u hodinek, signalizace není totožná jako u tečovaného míče.



ČÁROVÍ ROZHODČÍ:

1. Míč v hřišti - *ukázat praporkem dolů*
prav. 8.3, 27.2.1.1



2. Míč mimo - *zvednout paži s praporkem do svislé polohy*
prav. 8.4.1, 27.2.1.1



3. Tečovaný míč - *zvednout praporek a dotknout se jeho vrcholu dlaní volné ruky*
prav. 27.2.1.2



4. Míč mimo po podání nebo chyba nohou hráče při podání - *zamávat praporkem nad hlavou a ukázat na anténku nebo koncovou čáru*
prav. 8.4.2, 8.4.3, 8.4.4, 12.4.3, 27.2.1.4, 27.2.1.6, 27.2.1.7

Tři pohyby praporkem 1-2-3 současně s ukázaním prstem zóny, kde došlo k chybě (anténky nebo koncové čáry a v případě hráče mimo hřiště v okamžiku provedení podání rovněž postranní čáry), nutno upozornit na postavení se čárového rozhodčího ohledem, kdo má podání, není to v provedení snadné, ale mnoho to pomáhá v posouzení prvním a druhým rozhodčím. Čárový rozhodčí po provedení signalizace se přesune do pozice koncové čáry nebo podél čáry postranní, pokud bude podávat družstvo družstva na opačné straně.



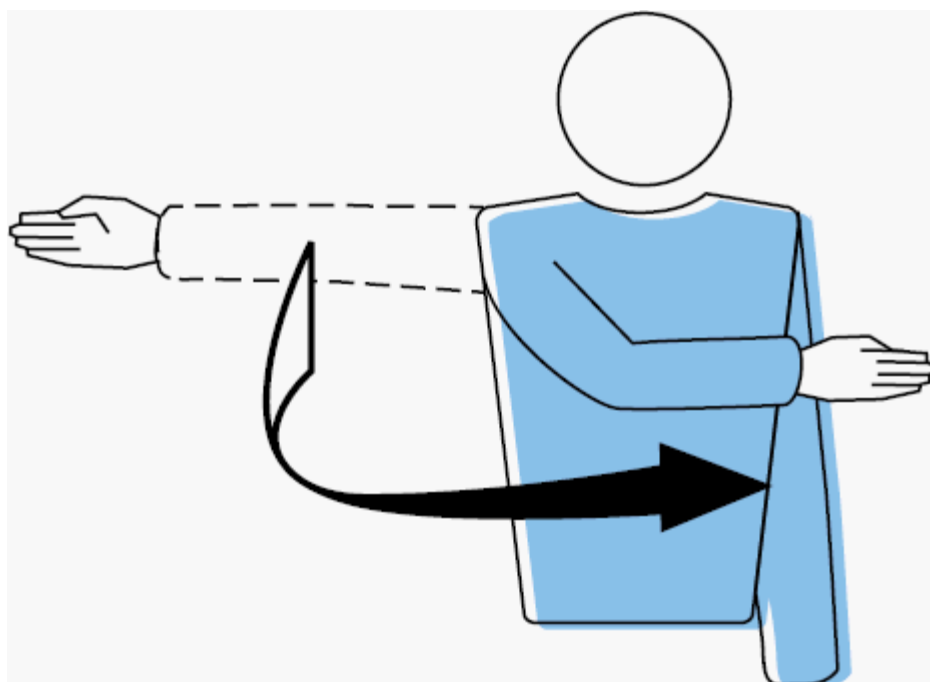
5. Rozhodnutí nemožné - *zvednout a zkřížit obě paže a ruce před hrudníkem*



Rozdělovník A.

předseda KR
ing. Jiří W. Rucki

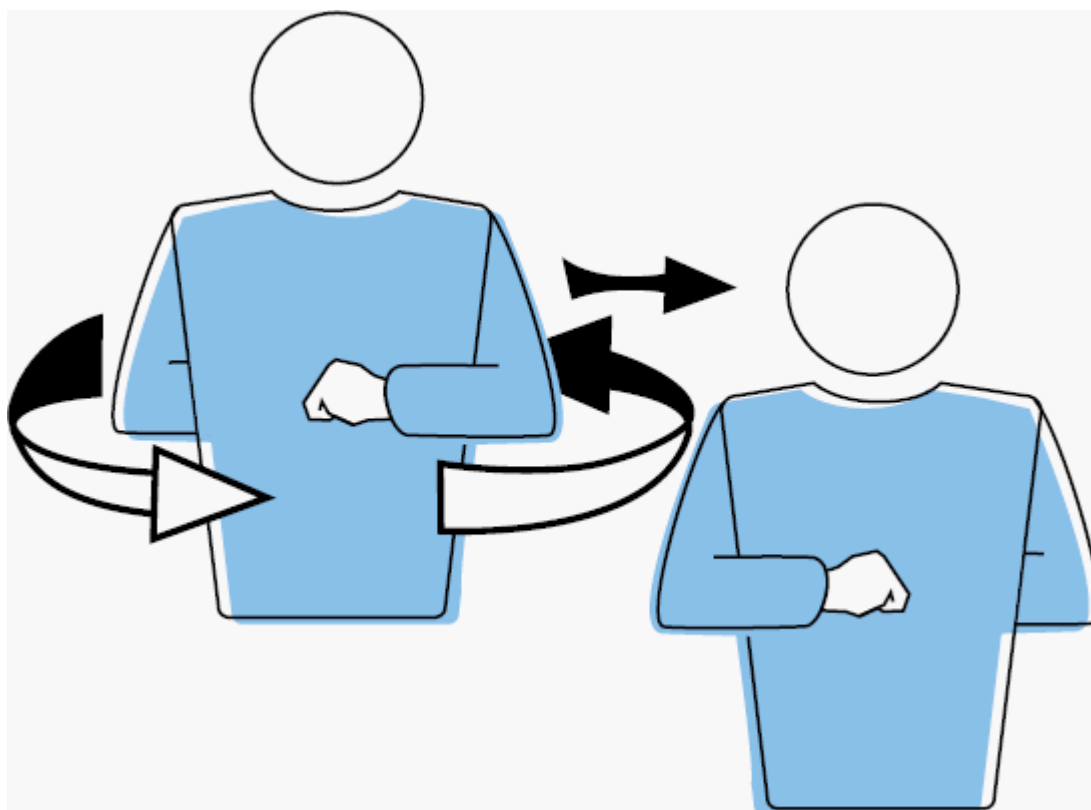
obr. 1



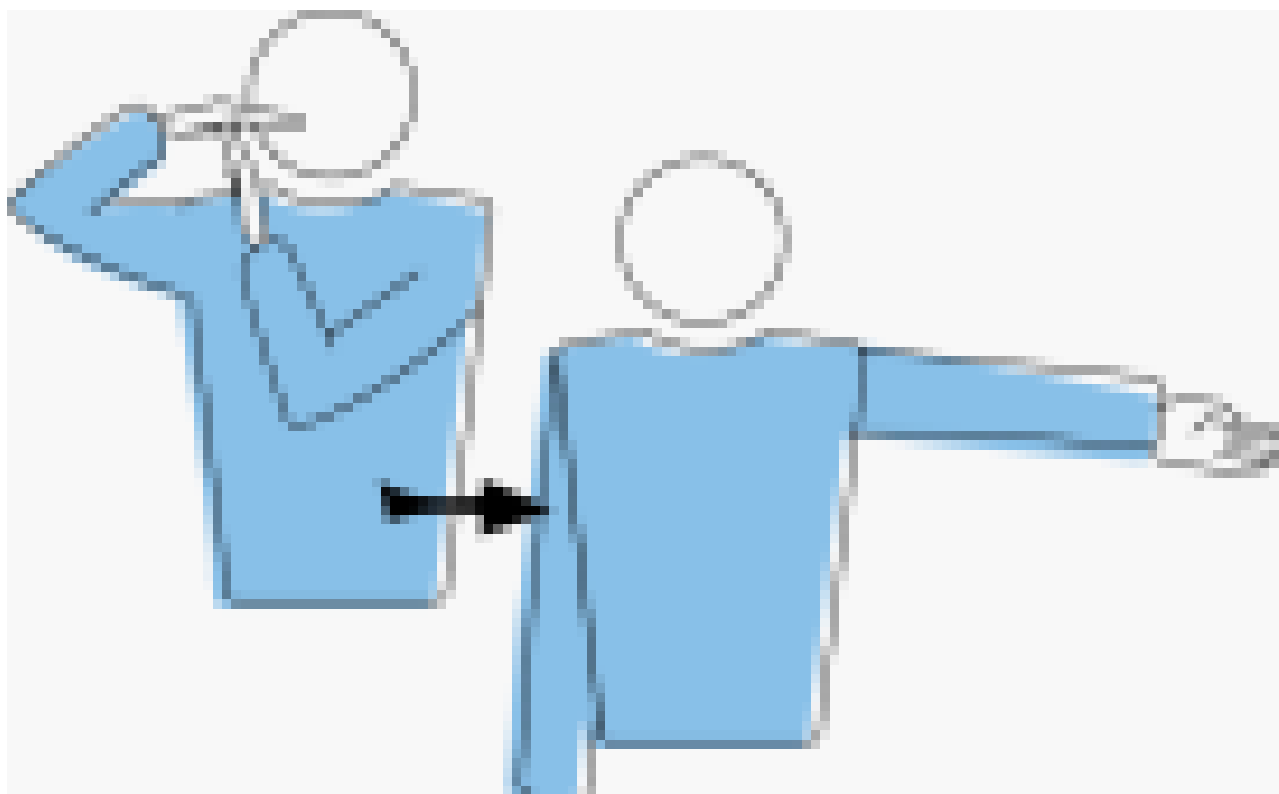
obr. 2



obr. 3



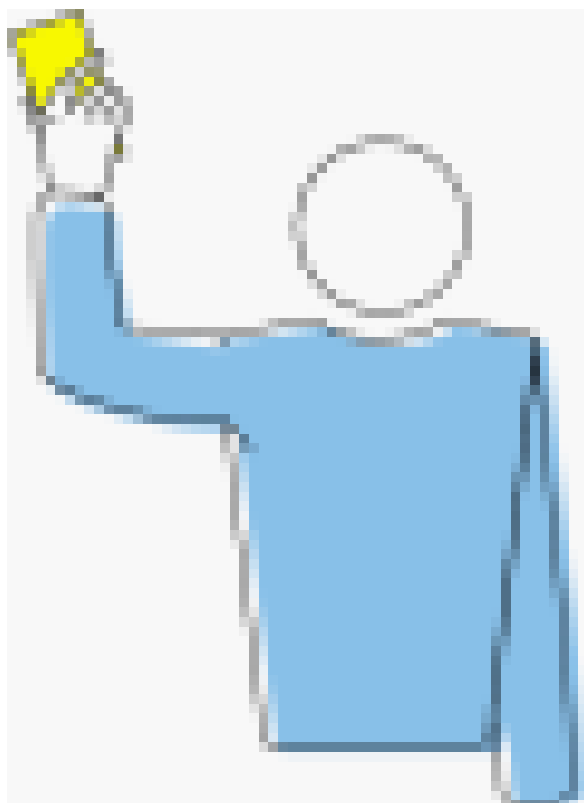
obr. 4



obr. 5



obr. 6



obr. 7



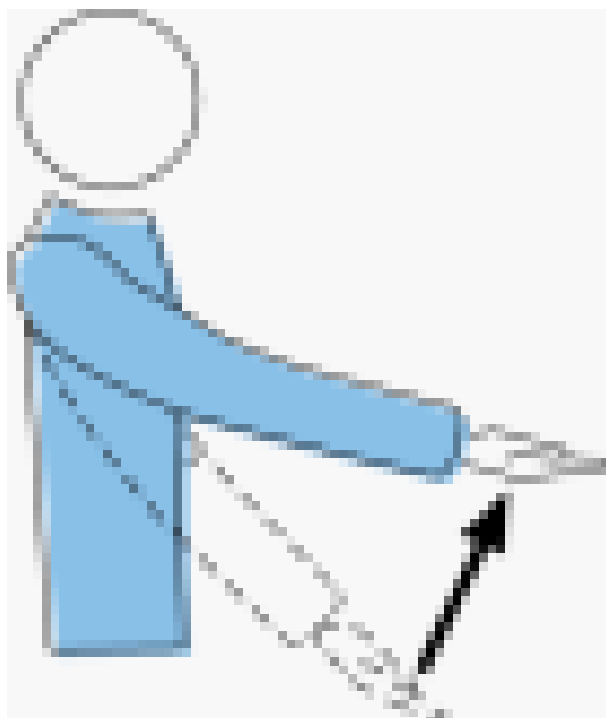
obr. 8



obr. 9



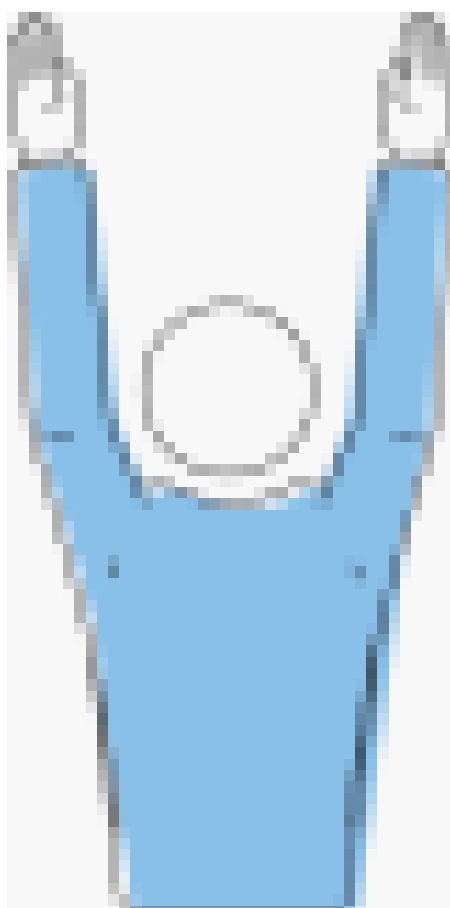
obr. 10




obr. 11



obr. 12



obr. 13



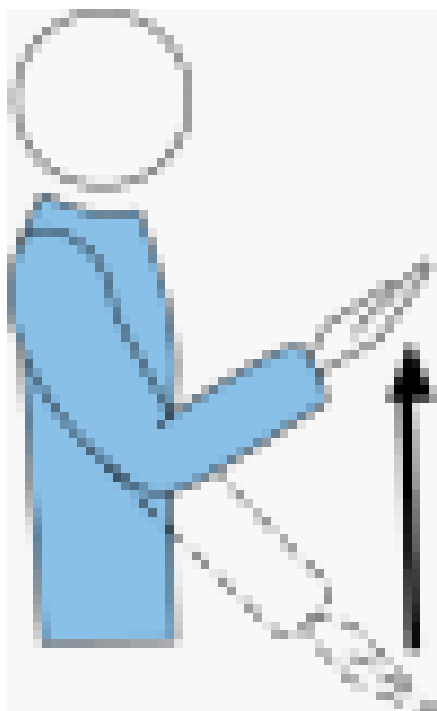
obr. 14



obr. 15




obr. 16



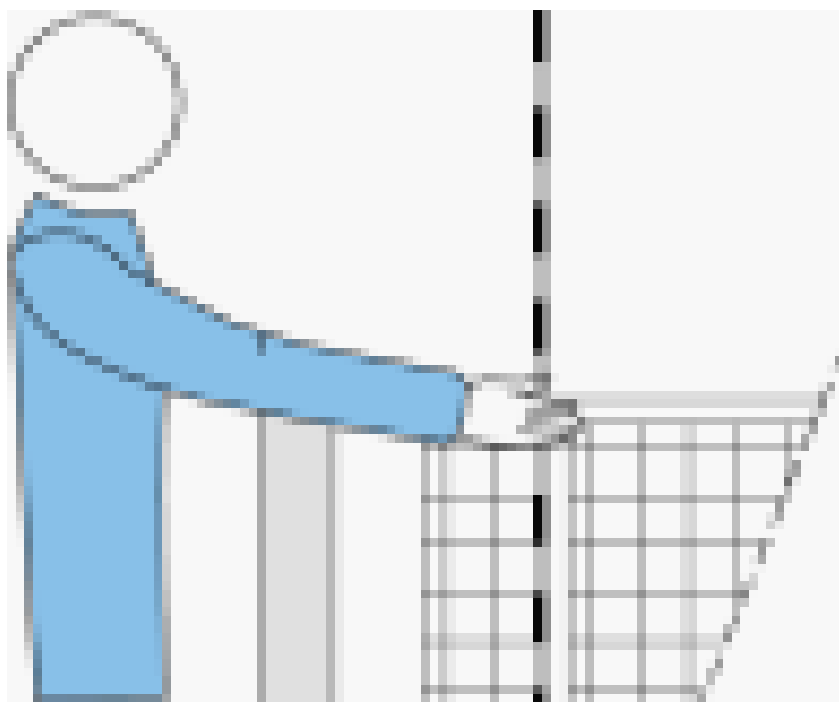
obr. 17



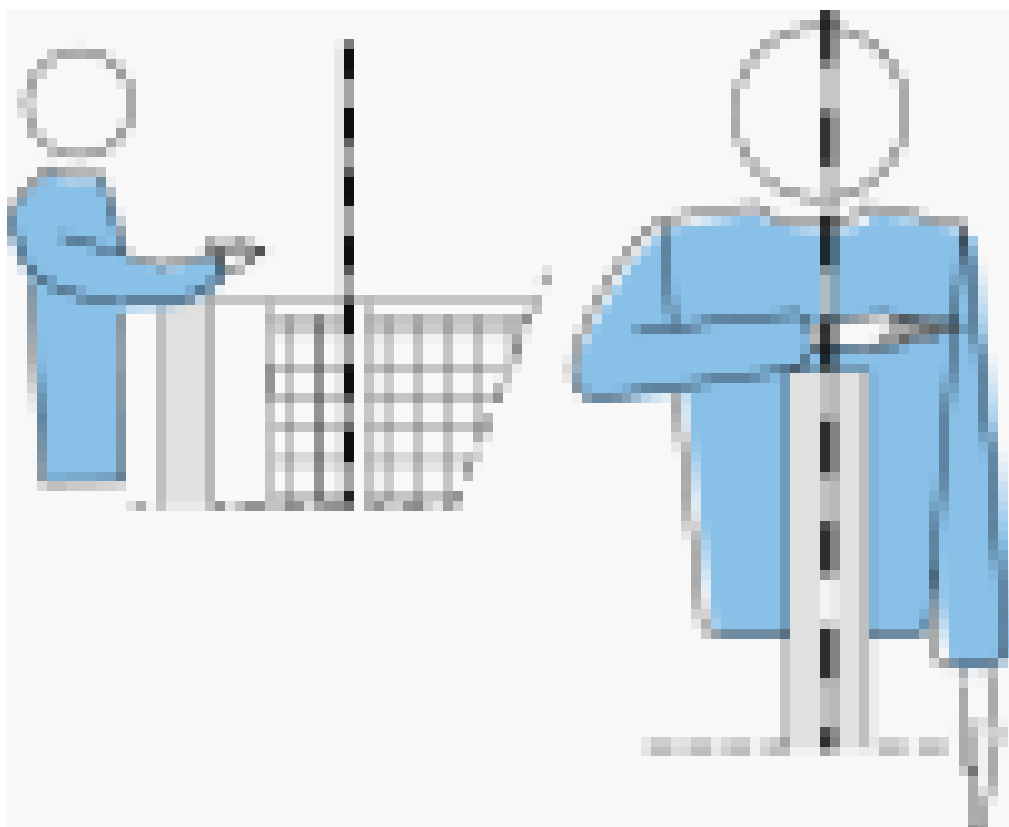
obr. 18



obr. 19




obr. 20



obr. 21



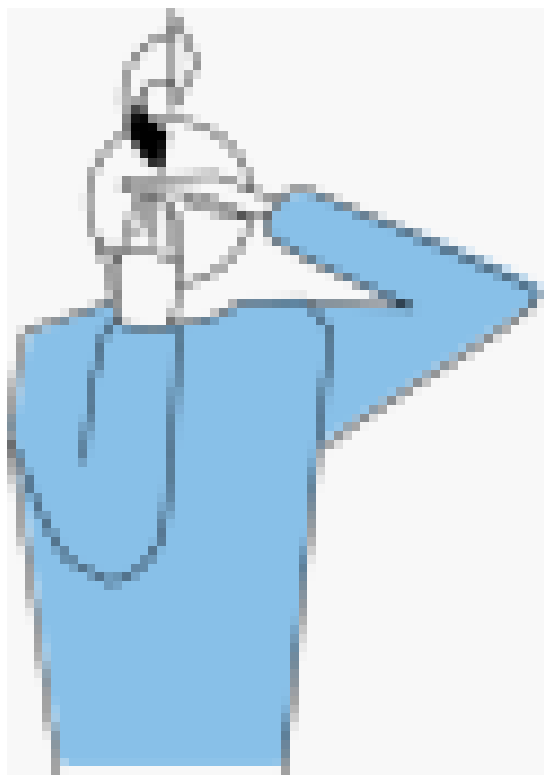
obr. 22



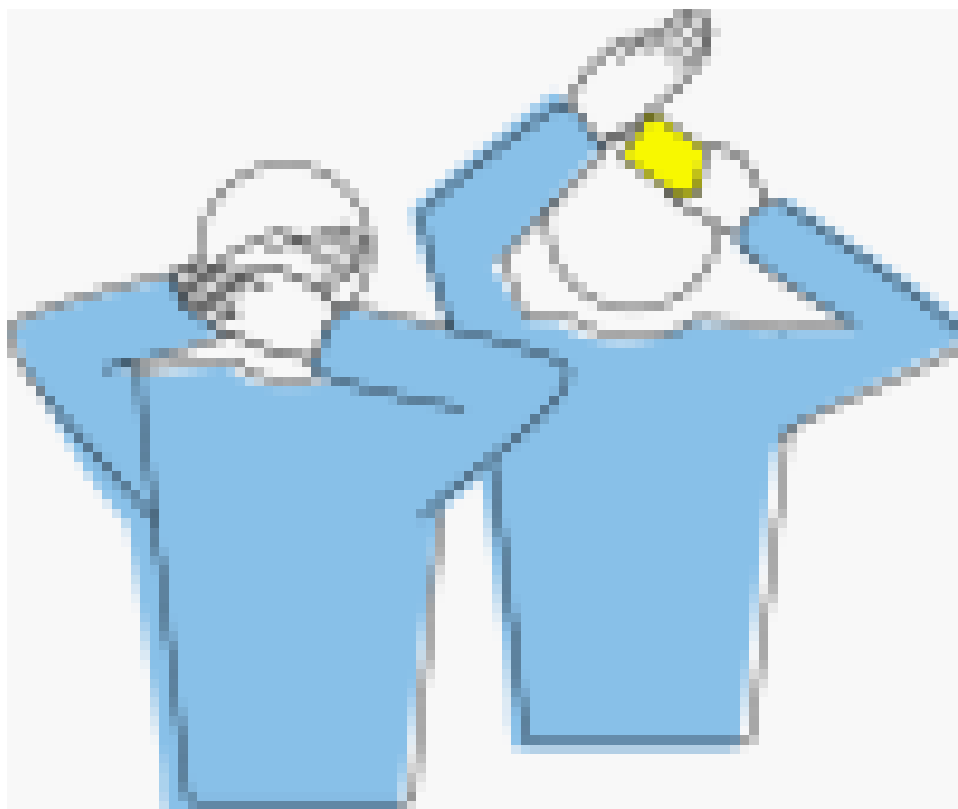
obr. 23




obr. 24



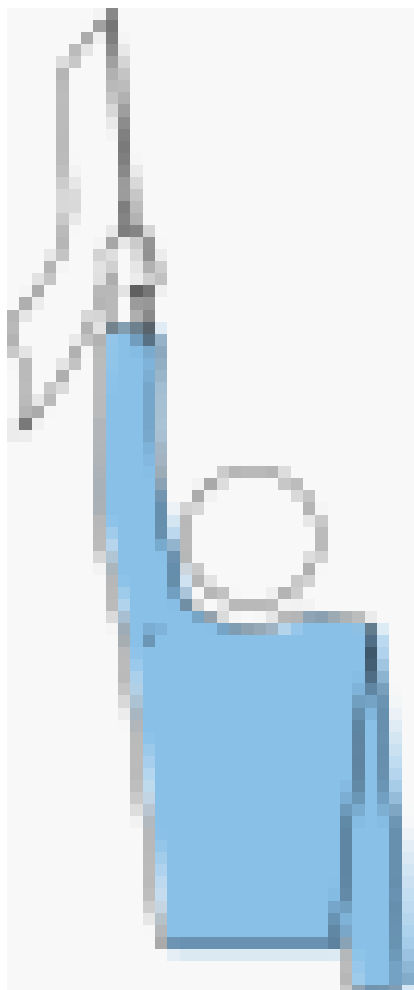
obr. 25



obr. 1 čárový rozhodčí



obr. 2 čárový rozhodčí



obr. 3 čárový rozhodčí



obr. 4 čárový rozhodčí



obr. 5 čárový rozhodčí

